

Royal Greenland A/S

Halvårsrapport

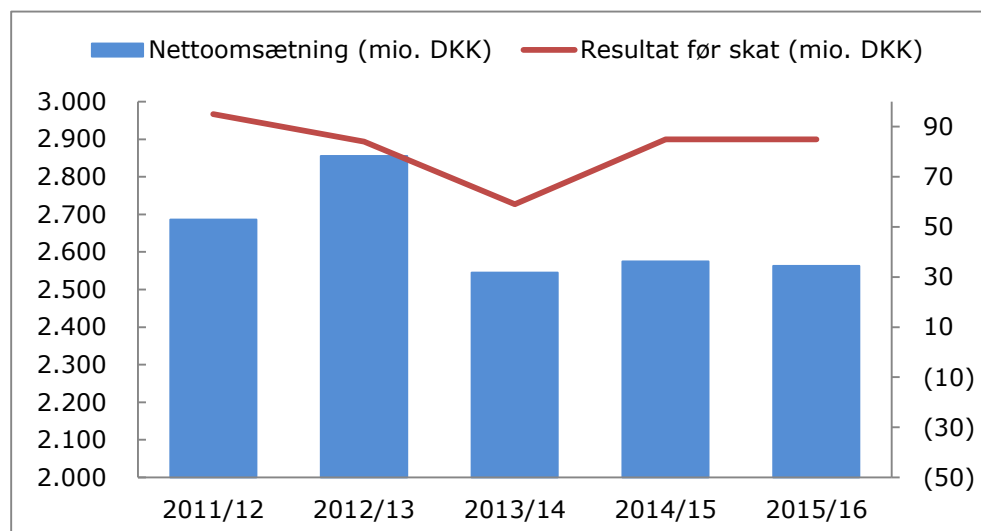
1. oktober 2015 – 31. marts 2016

Indholdsfortegnelse

	<u>Side</u>
Royal Greenland fastholder høj indtjening i første halvår	3
Selskabets forventede udvikling	5
Hoved- og nøgletal for koncernen	6
Selskabsoplysninger	7
Koncernoversigt	8

Royal Greenland fastholder høj indtjening i første halvår

Royal Greenland præsterede et godt resultat for første halvår 2015/2016 på DKK 85 mio. før skat svarende til en resultatgrad på 3,3 procent. Resultatet er således på niveau med året før. Omsætningen er uændret knap DKK 2,6 mia., men på en 4 % lavere salgsmængde.



Overordnet set bæres resultatet af kerneaktiviteterne skalrejer og hellefisk. Fiskeriet efter skalrejer har i første halvår været godt og effektivt, og sammenholdt med et meget stærkt marked i Asien og en positiv opstart af sæsonen på det russiske marked, er resultatet for skalrejer markant bedre end sidste år.

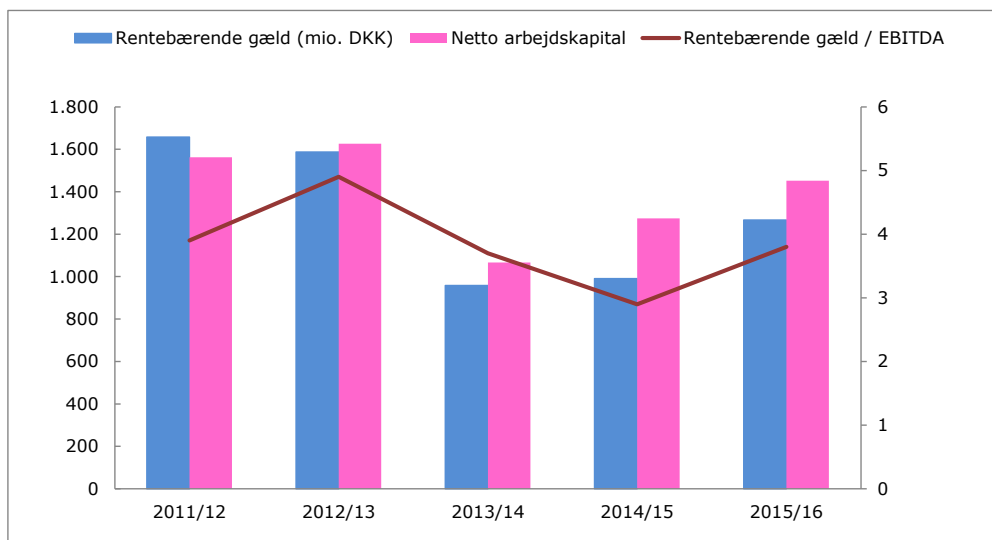
Hellefisk udviser ligeledes en positiv udvikling - også med afsæt i de asiatiske markeder. Desuden begynder overtagelsen af Upernavik Seafood A/S at have en positiv effekt. Salget af hellefisk kunne have været endnu større, hvis adgang til lagrene ikke havde været hæmmet af isen og vinteren.

Kerneforretningen kogte&pillede rejer har derimod ikke udviklet sig lige så godt som sidste år, som jo var kendetegnet ved historisk høje salgspriser. Specielt i gennem de sidste tre måneder har markedet været uigennemsigtigt pga. usikkerhed vedrørende den canadiske kvote. Fastsættelsen af den canadiske kvote er nu blevet udskudt til juni måned, men der forventes et fald i kvoten på 20-40 %, hvorefter markedet igen forventes at udvikle sig mere stabilt. Det usikre marked for kogte&pillede rejer har også påvirket lage-reje negativt.

Royal Greenlands nettoresultat i de første seks måneder beløber sig til DKK 43 mio.

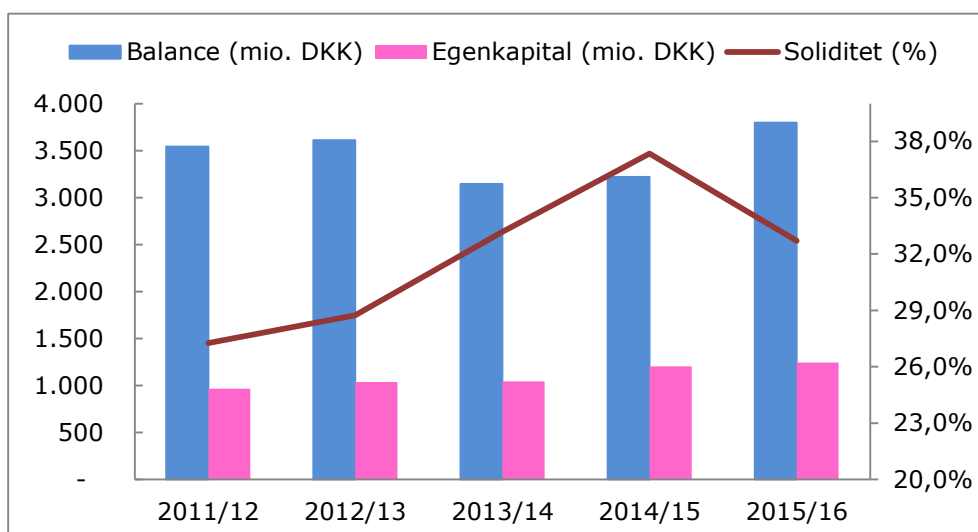
I slutningen af marts 2016 modtog Royal Greenland de nødvendige myndighedsgodkendelser til købet af det canadiske reje- og krabbeselskab Quin Sea Fisheries Ltd.

Overtagelsen, som er i tråd med strategien The North Atlantic Champion, vil styrke såvel Royal Greenlands kerneaktiviteter, som Quin Sea Fisheries. Koncernomsætningen vil blive forøget med ca. DKK 400 mio. og medarbejderstaben med i gennemsnit 400 personer.



Ved udgangen af halvåret var koncernens rentebærende gæld steget til knap DKK 1,3 mia., svarende til 3.8 gange EBITDA, hvilket afspejler en stigende arbejdskapital. Denne udvikling skyldes et væsentligt forøget lager som følge af manglende mulighed for tømning af lagre henover vinterperioden, samt stigende tilførsler af specielt torsk. Udviklingen vil normaliseres i andet halvår i takt med lagrene tømmes og sælges.

Egenkapitalen udgør DKK 1,2 mia. med en soliditet på 32,7 %. Soliditeten er faldet i forhold til sidste år som følge af en større balancesum jf. det netop afsluttede køb af Quin Sea Fisheries Ltd. og højere arbejdskapital.



Selskabets forventede udvikling

Resultat før skat for hele året forventes fortsat på et højere niveau end i 2014/15.

Den væsentligste risikofaktor er markedet for kogte&pillede rejer.

Den rentebærende gæld forventes trods fortsat høj investeringsaktivitet at falde til et niveau på omkring 3 gange EBITDA.

Nuuk, den xx/xx 2016

Niels Harald de Coninck-Smith
Formand for bestyrelsen

Mikael Thinghuus
CEO

Nils Duus Kinnerup
CFO

Lars Nielsen
Koncernproduktionsdirektør

Bruno Olesen
Koncernsalgsdirektør

Hoved- og nøgletal for koncernen

1. halvår

(mio. DKK)

	2015/16	2014/15	2013/14	2012/13	2011/12
Resultat					
Nettoomsætning	2.563	2.575	2.545	2.855	2.686
EBITDA	168	169	131	162	215
EBIT	90	95	63	91	144
Resultat før skat	85	85	59	84	95
Periodens resultat	43	50	32	53	71
Balance					
Anlægsaktiver	1.244	1.079	1.083	1.186	1.205
Netto arbejdskapital	1.452	1.274	1.067	1.626	1.563
Egenkapital	1.243	1.203	1.044	1.038	966
Netto rentebærende gæld	1.267	991	958	1.587	1.658
Balancesum	3.798	3.221	3.147	3.611	3.544
Investeringer i materielle anlægsaktiver	(37)	(102)	(72)	(46)	(21)
Nøgletal i %					
EBITDA-margin	6,6	6,6	5,1	5,7	8,0
EBIT-margin	3,5	3,7	2,5	3,3	5,4
EBT-margin	3,3	3,3	2,3	2,9	3,6
ROIC inklusive goodwill	8,5	10,1	6,1	7,6	11,7
Egenkapitalens forrentning (ROE)	9,1	10,3	8,0	12,0	16,9
Egenkapitalandel	32,7	37,4	33,2	28,8	27,3
Nettorentebærende gæld / EBITDA	3,8	2,9	3,7	4,9	3,9

Selskabsoplysninger

Selskabet

Royal Greenland A/S

Qasapi 4

P.O. Box 1073

3900 Nuuk

Telefon: +299 36 13 00

Telefax: +299 32 33 49

Hjemmside: www.royalgreenland.gl / www.royalgreenland.com

Reg.nr. 184.991

Regnskabsår: 1. oktober – 30. september

Hjemsted: Kommuneqarfik Sermersooq

Grønlands Selvstyre ejer alle aktier i selskabet

Bestyrelse

Niels Harald de Coninck-Smith, formand

Jan H. Lynge-Pedersen, næstformand

Sara Heilmann

Pernille Fabricius

Åse Aulie Michelet

Tim Ørting Jørgensen

Lars Berthelsen *)

Peter Korsbæk *)

Niels Ole Møller *)

*) medarbejdervalgt

Direktion

Mikael Thinghuus, CEO

Nils Duus Kinnerup, CFO

Bruno Olesen, Koncernsalgsdirektør

Lars Nielsen, Koncernproduktionsdirektør

Revision

EY Grønland Godkendt Revisionsanpartsselskab

